

ОТЧЕТ О ФИНАНСОВЫХ РЕЗУЛЬТАТАХ ДЕЯТЕЛЬНОСТИ УЧРЕЖДЕНИЯ


Учреждение МБОУ «Серго-Ивановская основная школа» на 1 января 2023 г.  
 Обособленное подразделение муниципальное казенное учреждение  
 Учредитель Комитет по образованию Администрации муниципального образования "Гагаринский район" Смоленской области  
 Наименование органа, осуществляющего полномочия учредителя  
 Периодичность: годовая  
 Единица измерения: руб.

Форма по ОКУД	КОДЫ
по ОКПО	0503721
ИНН	01.01.2023
по ОКТМО	3537735
по ОКПО	6723007129
ИНН	66208501
Глава по БК	02116534
	6723002924
	906
по ОКЕИ	383


Наименование показателя	Код строки	Код аналитики	Деятельность с целевыми средствами	Деятельность по государственному заданию	Принносящая доход деятельность	Итого
1	2	3	4	5	6	7
<b>Доходы</b>	010	100	1 399 689,82	14 770 408,55	391 719,47	16 561 817,84
в том числе:						
Доходы от оказания платных услуг (работ)		131	-	14 732 237,45	374 456,12	15 106 693,57
Поступления текущего характера бюджетным и автономным учреждениям от сектора государственного управления		152	1 399 689,82	-	-	1 399 689,82
Поступления текущего характера от иных резидентов (за исключением сектора государственного управления и организаций государственного сектора)		155	-	-	17 263,35	17 263,35
Безвозмездные неденежные поступления капитального характера от сектора государственного управления и организаций государственного сектора		195	-	38 171,10	-	38 171,10
<b>Расходы</b>	150	200	1 348 497,73	14 797 495,23	359 620,66	16 505 613,62
в том числе:						
Заработная плата		211	618 900,78	10 145 329,75	-	10 764 230,53
Начисления на выплаты по оплате труда		213	186 908,01	3 063 889,24	-	3 250 797,25
Услуги связи		221	-	27 268,87	-	27 268,87
Коммунальные услуги		223	-	380 458,96	395,40	380 854,36
Работы, услуги по содержанию имущества		225	124 980,00	106 765,60	-	231 745,60
Прочие работы, услуги		226	62 288,00	47 725,90	-	110 013,90
Социальные пособия и компенсации персоналу в денежной форме		266	-	28 073,18	-	28 073,18
Амортизация		271	-	382 362,06	-	382 362,06
Расходование материальных запасов		272	355 420,94	487 943,69	359 225,26	1 202 589,89
Налоги, пошлины и сборы		291	-	127 638,00	-	127 638,00
Штрафы за нарушение законодательства о закупках и нарушение условий контрактов (договоров)		293	-	39,98	-	39,98
<b>Чистый операционный результат (стр. 301 - стр. 302); (стр. 310 + стр. 410)</b>	300		51 192,09	-27 086,68	32 098,81	56 204,22
Операционный результат до налогообложения (стр. 010 - стр. 150)	301		51 192,09	-27 086,68	32 098,81	56 204,22
Налог на прибыль	302		-	-	-	-
<b>Операции с нефинансовыми активами (стр. 320 + стр. 330 + стр. 350 + стр. 360 + стр. 370 + стр. 380 + стр. 390 + стр. 400)</b>	310		-2 212,40	-40 487,72	-	-42 700,12
Чистое поступление основных средств	320		-	-294 120,96	-	-294 120,96
в том числе:						
увеличение стоимости основных средств	321	310	18 999,00	88 241,10	-	107 240,10
уменьшение стоимости основных средств	322	41X	18 999,00	382 362,06	-	401 361,06
Чистое поступление нематериальных активов	330		-	-	-	-
в том числе:						
увеличение стоимости нематериальных активов	331	320	-	-	-	-
уменьшение стоимости нематериальных активов	332	42X	-	-	-	-
Чистое поступление непроизведенных активов	350		-	-	-	-
в том числе:						
увеличение стоимости непроизведенных активов	351	330	-	-	-	-
уменьшение стоимости непроизведенных активов	352	43X	-	-	-	-
Чистое поступление материальных запасов	360		-2 212,40	253 633,24	-	251 420,84
в том числе:						
увеличение стоимости материальных запасов	361	340	353 208,54	741 576,93	359 225,26	1 454 010,73
из них:						
уменьшение стоимости материальных запасов	362	440	355 420,94	487 943,69	359 225,26	1 202 589,89
из них:						
Чистое поступление прав пользования	370		-	-	-	-
в том числе:						
увеличение стоимости прав пользования	371	35X	-	-	-	-
уменьшение стоимости прав пользования	372	45X	-	-	-	-
Чистое изменение затрат на изготовление золотой продукции, выполнение работ, услуг	390		-	-	-	-
в том числе:						
увеличение затрат	391	x	-	-	359 225,26	359 225,26
уменьшение затрат	392	x	-	-	359 225,26	359 225,26
Расходы будущих периодов	400	x	-	-	-	-
<b>Операции с финансовыми активами и обязательствами (стр. 420 - стр. 510)</b>	410		53 404,49	13 401,04	32 098,81	98 904,34
Операции с финансовыми активами (стр. 430 + стр. 440 + стр. 450 + стр. 460 + стр. 470 + стр. 480)	420		78 831,82	42 339,41	64 908,88	186 080,11
Чистое поступление денежных средств и их эквивалентов	430		78 831,82	42 339,41	59 258,02	180 430,15
в том числе:						
поступление денежных средств и их эквивалентов	431	510	1 529 928,36	14 732 237,45	386 069,51	16 648 235,32
выбытие денежных средств и их эквивалентов	432	610	1 451 096,54	14 689 898,04	326 810,59	16 467 805,17
Чистое поступление ценных бумаг, кроме акций	440		-	-	-	-
в том числе:						
увеличение стоимости ценных бумаг, кроме акций и иных финансовых инструментов	441	520	-	-	-	-
уменьшение стоимости ценных бумаг, кроме акций и иных финансовых инструментов	442	620	-	-	-	-
Чистое поступление акций и иных финансовых инструментов	450		-	-	-	-
в том числе:						
увеличение стоимости акций и иных финансовых инструментов	451	530	-	-	-	-
уменьшение стоимости акций и иных финансовых инструментов	452	630	-	-	-	-
Чистое предоставление займов	460		-	-	-	-
в том числе:						
увеличение задолженности по предоставленным займам	461	540	-	-	-	-
уменьшение задолженности по предоставленным займам	462	640	-	-	-	-
Чистое поступление иных финансовых активов	470		-	-	-	-
в том числе:						
увеличение стоимости иных финансовых активов	471	550	-	-	-	-
уменьшение стоимости иных финансовых активов	472	650	-	-	-	-
Чистое увеличение прочей дебиторской задолженности	480		-	-	5 649,98	5 649,98
в том числе:						
увеличение прочей дебиторской задолженности	481	560	1 529 928,36	14 732 237,45	391 719,47	16 653 885,28
уменьшение прочей дебиторской задолженности	482	660	1 529 928,36	14 732 237,45	386 069,51	16 648 235,32
<b>Операции с обязательствами (стр. 520 + стр. 530 + стр. 540 + стр. 550 + стр. 560)</b>	510		25 427,33	28 938,37	32 810,07	87 175,77
Чистое увеличение задолженности по внутренним привлеченным займам	520		-	-	-	-
в том числе:						
увеличение задолженности по внутренним привлеченным займам	521	710	-	-	-	-
уменьшение задолженности по внутренним привлеченным займам	522	810	-	-	-	-
Чистое увеличение задолженности по внешним привлеченным займам	530		-	-	-	-
в том числе:						
увеличение задолженности по внешним привлеченным займам	531	720	-	-	-	-
уменьшение задолженности по внешним привлеченным займам	532	820	-	-	-	-
Чистое увеличение прочей кредиторской задолженности	540		-52 109,00	25 108,82	32 810,07	5 809,89
в том числе:						
увеличение прочей кредиторской задолженности	541	730	2 037 882,32	24 890 098,89	364 251,04	27 292 232,25

уменьшение прочих кредиторской задолженности	542	830	2 089 991,32	24 864 990,07	331 440,97	27 286 422,36
Чистое изменение дохода будущих периодов	550	x	78 831,82	-	-	78 831,82
Чистое изменение резервов предстоящих расходов	560	x	-1 295,49	3 829,55	-	2 534,06

Руководитель

 В.Н. Тимофеева  
(подпись) (расшифровка подписи)

Главный бухгалтер

 Е.Н. Курмина  
(подпись) (расшифровка подписи)



МКУ ЦБ, ОГРН1076723000144, ИНН 6723020546, КПП 672301001, адрес: 215010, Смоленская обл, Гагарин г. Ленина ул. 9/1  
(наименование, ОГРН, ИНН, КПП, местонахождение)


МБОУ  
Центрелизованная бухгалтерия  
ОСНОВНАЯ  
Руководитель  
(уполномоченное лицо)

Начальник

(должность)

 В.Е. Волынский  
(подпись) (расшифровка подписи)

Исполнитель

Заместитель главного бухгалтера  
(должность)  С.П. Филиппова  
(подпись)

С.П. Филиппова  
(расшифровка подписи)

8(48135)63937,  
МКУ-СБ.gagarin@yandex.ru  
(телефон, e-mail)

22 февраля 2023 г.